

# Företagsklimatet i Munkfors kommun 2019







**Företagen i Munkfors och deras 950 anställda bidrar tillsammans med 241 miljoner i skatt varje år.**

# Om undersökningen i Munkfors kommun

## Metod

Webbenkät, postal enkät  
och telefonintervjuer  
under perioden januari-  
mars 2019

## Primär målgrupp

Företag med minst en  
anställd (86  
i Munkfors)

## Antal svar

54

## Svarsfrekvens

50%\*

\*Sverigesnitt 49%

## Genomfört av

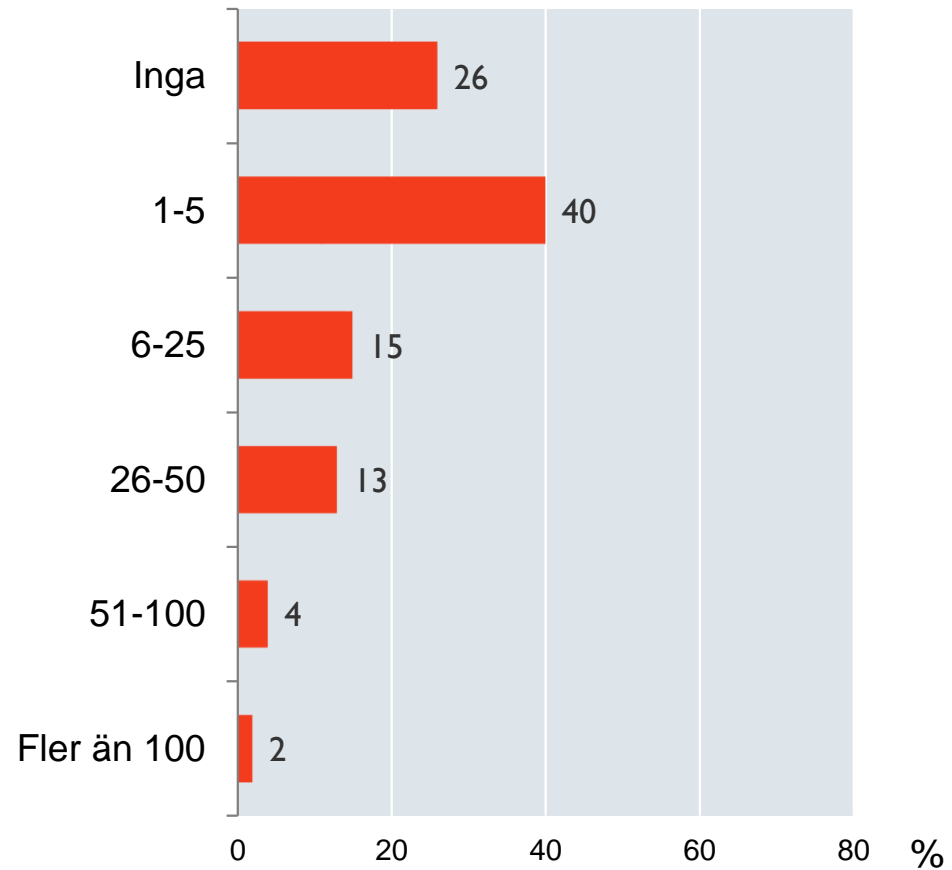
Demoskop på uppdrag av  
Svenskt Näringsliv

## Publicerades

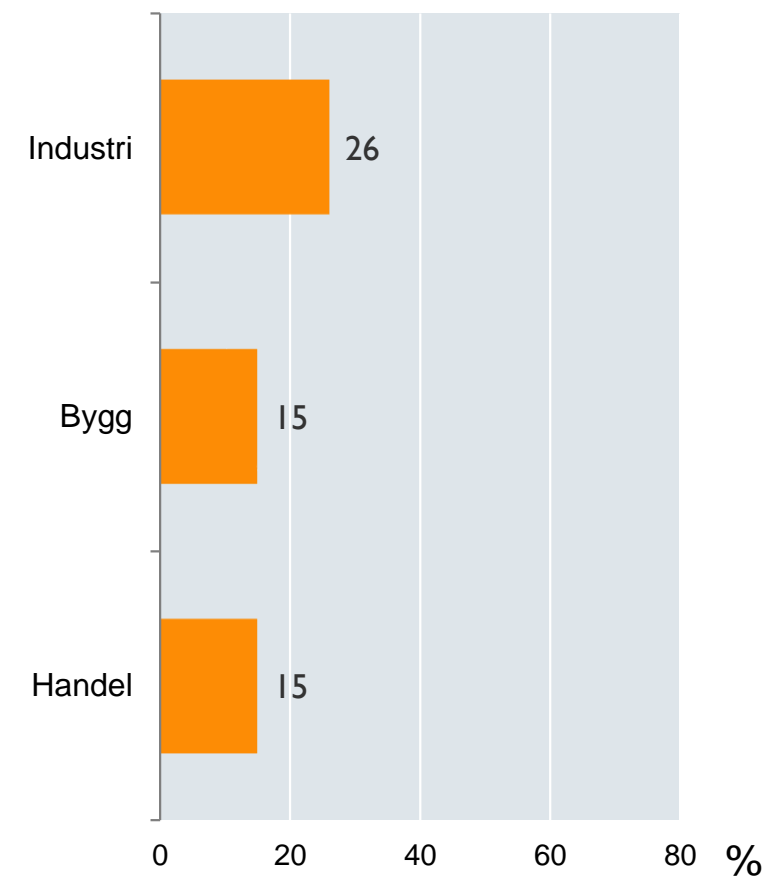
21 maj 2019

# Deltagande företag

## Antal anställda

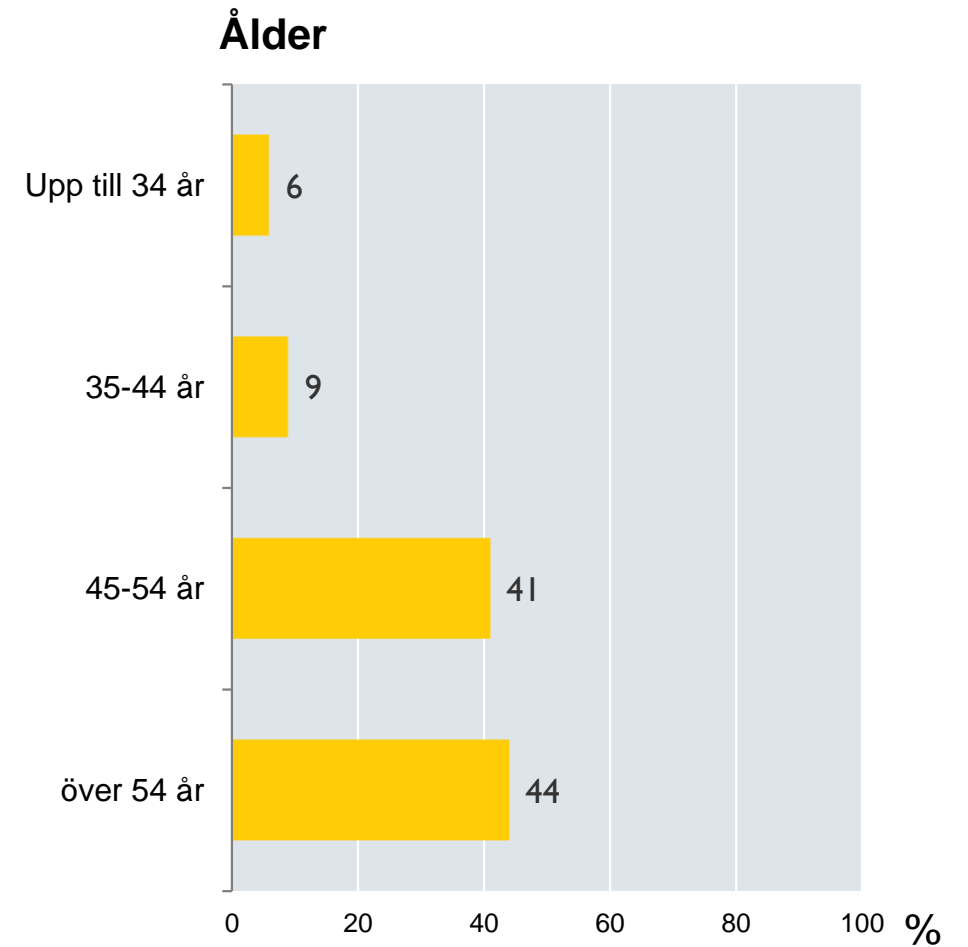
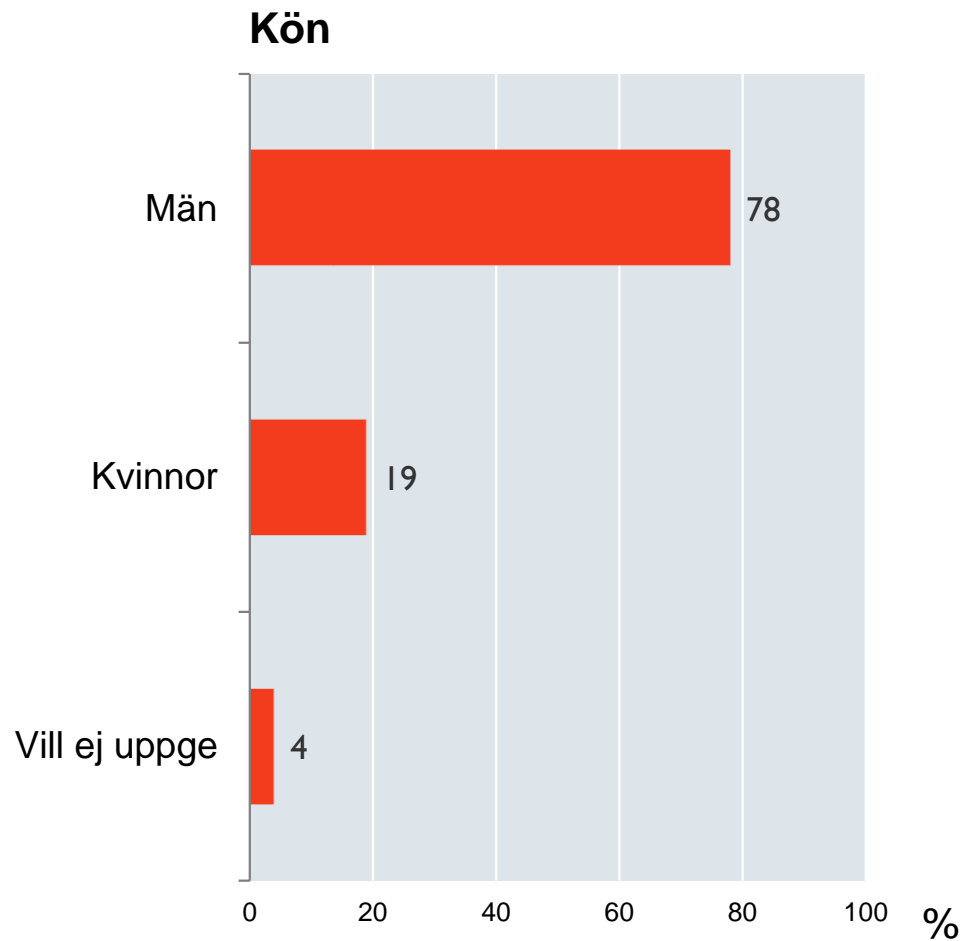


## Bransch

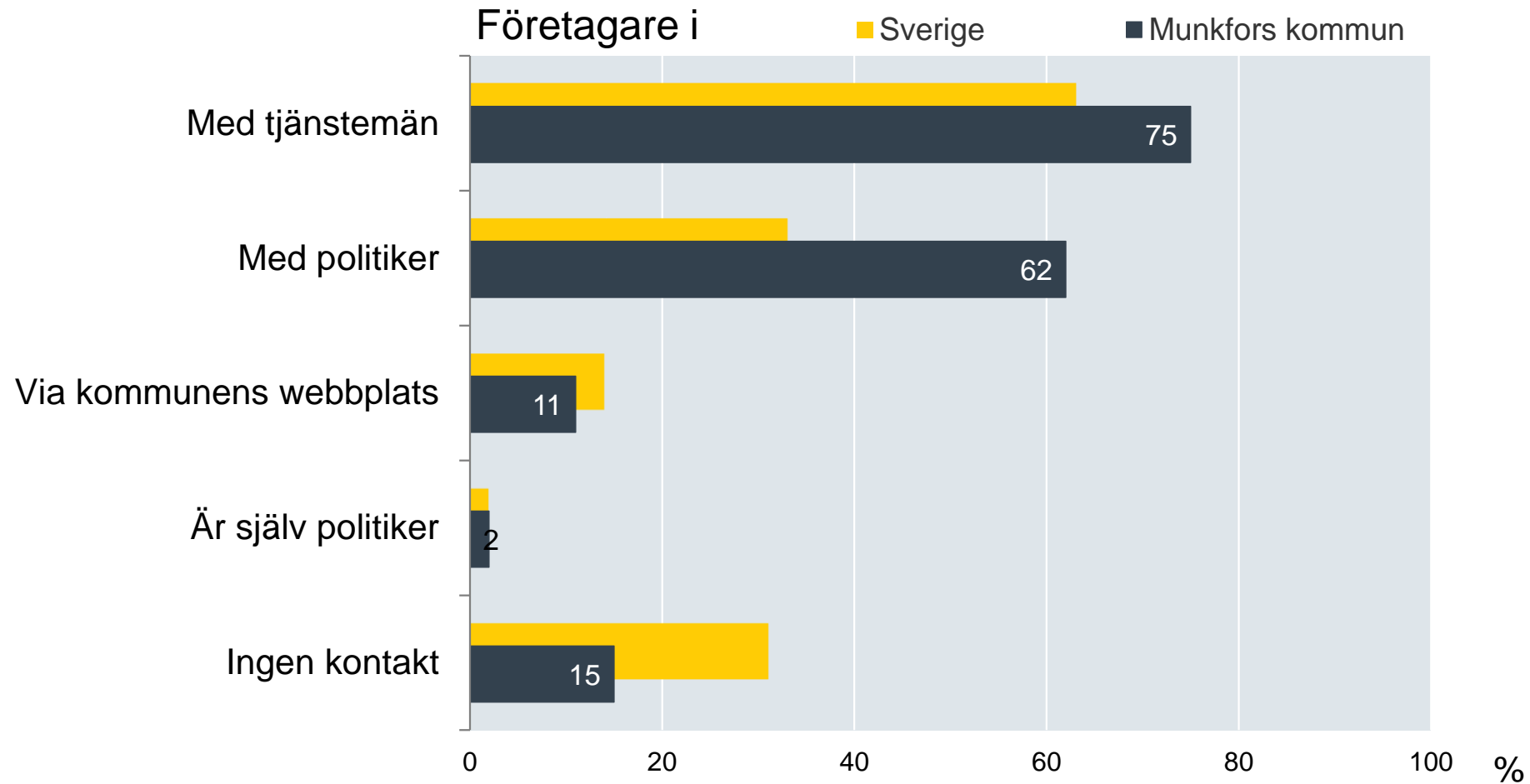




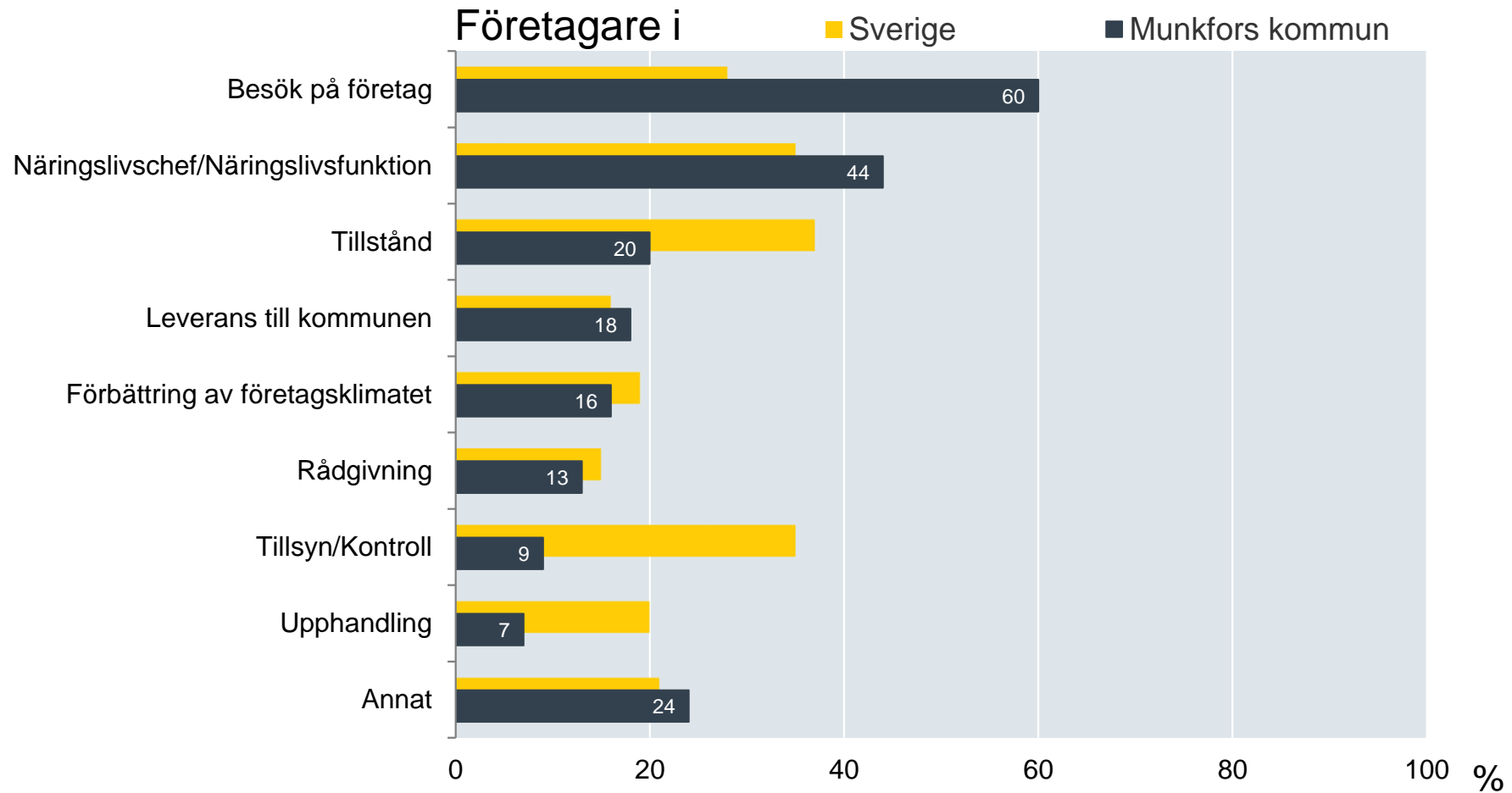
# Deltagande företagare



# Kontakter med kommunen senaste året



# Vad gällde kontakten med kommunen?



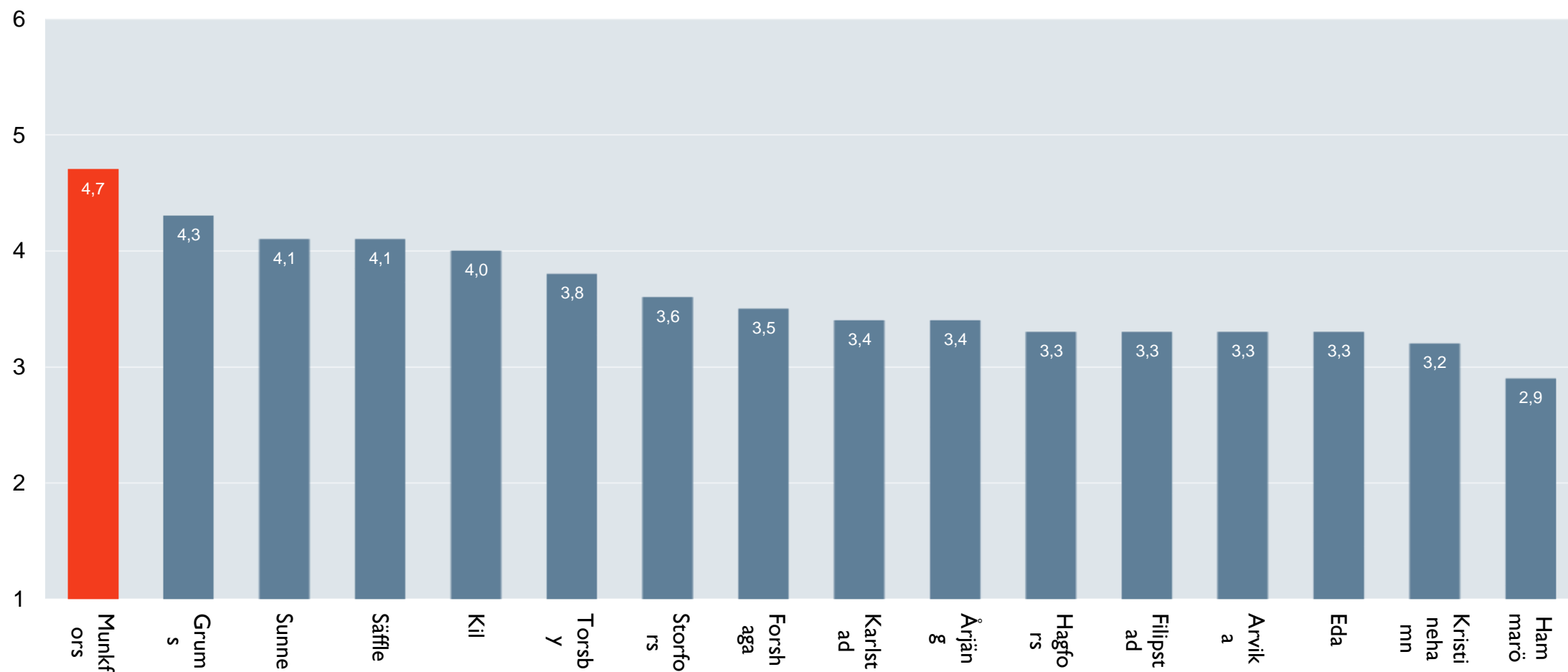
# Alla enkätfrågor för Munkfors kommun

Enkätfråga	Betyg 2019	Jämfört med Sverige	Jämfört med 2018	Politiker
<b>Sammanfattande omdöme</b>	<b>4,7</b>	<b>+1,3</b>	<b>+0,1</b>	<b>5,8</b>
Konkurrens från kommuns verksamheter	5,2	+1,2	+0,4	5,8
Kommunpolitikernas attityder	4,9	+1,5	+0,1	5,6
Dialog med kommunledning	4,7	+1,6	+0,2	5,5
Tjänstemännens attityder	4,6	+1,3	+0,1	5,7
Information till företagen	4,6	+1,5	+0,1	5,8
Service till företag	4,4	+1,3	+0,1	5,2
Tele- och IT-nät	4,4	+0,7	+0,1	5,5
Allmänhetens attityder	4,3	+0,4	+0,1	5,1
Skolans attityder	4,3	+0,5	+0,1	5,8
Medias attityder	4,3	+0,7	+/- 0	5,3
Företagens egna initiativ	4,3	+0,6	+0,1	5,8
Tillämpning av lagar och regler	4,1	+0,9	+/- 0	5,0
Tillgång på relevant kompetens	3,6	+0,9	+0,1	4,4
Vägnät, tåg- och flygförbindelser	3,5	+0,4	-0,1	3,3
Upphandling	3,4	+0,7	-0,1	4,8

<sup>8</sup> Företagarnas betyg sätts på skalan: 1 = Dåligt 2 = Inte helt godtagbart 3 = Godtagbart 4 = Bra 5 = Mycket bra 6 = Utmärkt



# Sammanfattande omdöme på företagsklimatet i kommunen – Värmlands län



Skala: 1 = Dåligt 2 = Inte helt godtagbart 3 = Godtagbart 4 = Bra 5 = Mycket bra 6 = Utmärkt